

OPTIMDOORS 

МЕЖКОМНАТНЫЕ ДВЕРИ

КАТАЛОГ 2020

СОДЕРЖАНИЕ


4	Отделки
5	Двери царговой конструкции
6	Alfy
14	Amber
18	Mercury
24	Nordic
32	Petra
36	Dallas
40	Erika
44	Gloria
48	Linda
52	Nova
60	Diona
64	Техническая информация
66	Фурнитура / Дверные короба
68	Регулируемый короб для дверей с четвертью
70	Регулируемый короб для дверей без четверти
72	Короб Soft для дверей с четвертью
74	Регулируемый короб для старого металлического короба
75	Декоративное решение для обрамления откосов стены
76	Система пенал в стену
80	Система купе на стену

ОТДЕЛКИ

PREMIUM DÉCOR / OPTIM DÉCOR

PREMIUM DÉCOR

Декоративные пленки Premium производятся на основе полипропилена. Особенностью являются внешние характеристики отличающиеся выдающимся эффектом имитации текстурной поверхности дерева и окрашенной поверхности. Не содержащие растворителей и формальдегидов пленки Premium безопасны для окружающей среды и создают здоровый микроклимат в помещении. Высокое качество поверхности гарантирует повышенную устойчивость к механическим и химическим воздействиям и обеспечивает легкость в уходе.



Дуб Серый




Дуб Крема




Дуб Дорато




Дуб Грендсон натуральный




Дуб Салинас натуральный



Малага Трюфель




Дуб Салинас темный



Ясень Маррон



Дуб Вералинга



Орех Монте Карло



Ясень Айс




Ясень Нордик



Дуб Аляска Белый



Белый Премиум



Дуб Бланкато

OPTIM DÉCOR

OPTIM decor - это современные пленки высочайшего качества. Они сочетают в себе очарование имитации натурального дерева с преимуществами промышленных материалов. Пленки не содержат формальдегидов и вредных веществ. Предварительно пропитанная пленка напечатана с воспроизведением характерного древесного рисунка и покрыта тонким слоем лака для создания поверхности устойчивой к повреждениям. Нанесение финишного слоя придает поверхности изделия прочность и исключительный дизайн.




Дуб Сонома



Дуб Санремо




Дуб Вотан




Дуб Лемон




Американский Орех




Орех Темный



Дуб Седой



Вяз Скандинавский



Дуб Сонома Седой



Белый

ДВЕРИ ЦАРГОВОЙ КОНСТРУКЦИИ

с четвертью и без четверти



Толщина поперечных элементов 22мм



Установленный обычный или магнитный замок под завертку WC, цилиндр или ключ




Закаленное стекло - стандарт, матовое или прозрачное; стекло триплекс - опция, матовое или черное




Вентиляционный подрез, решетка или втулки



Эстетичный верх полотна, закругленные торцы



3 петли с регулировкой установлены в массивной стоевой толщиной 40мм



Широкий выбор облицовочных покрытий; гладкие, структурные или soft-touch



Прочное соединение всех элементов на шип



Инженерная конструкция с заполнением из деревянных брусков



Вертикальные и поперечные элементы из МДФ



Доступные ширины полотна

60 / 70 / 80 / 90 / 100



ALFY

ДВЕРИ ЦАРГОВОЙ КОНСТРУКЦИИ
С ЧЕТВЕРТЬЮ И БЕЗ ЧЕТВЕРТИ



КОНСТРУКЦИЯ

- Двери царговой конструкции с четвертью и без четверти толщиной 40мм
- Плоская филенка 4мм
- Гладкие поперечные элементы
- Материал: инженерная конструкция с заполнением из дерева

ФУРНИТУРА

- Для дверей с четвертью: три хромированных петли с регулировкой, замок
- Для дверей без четверти: две скрытые петли Estetic 80, врезной магнитный замок
- Замок с заверткой под WC, цилиндрическую вставку или ключ

ОСТЕКЛЕНИЕ

- Матовое или прозрачное закаленное стекло (стандарт)

ДОПОЛНИТЕЛЬНЫЕ ОПЦИИ

- Вентиляционный подрез
- Пластиковые вентиляционные втулки (4шт.)
- Металлические вентиляционные втулки круглой или квадратной формы (4 шт.) отделка: матовый никель, патина, белый, черный
- Пластиковая вентиляционная решетка
- Полотно шириной 100
- Третья петля Estetic 80 для дверей без четверти
- Стекло триплекс - матовое, черное или белое, гладкое с двух сторон



1.0 Дуб Лемон



1.1 Дуб Лемон




1.2 Дуб Лемон



1.3 Дуб Лемон


PREMIUM DECOR




Дуб Грендсон
натуральный




Дуб Салинас
натуральный




Дуб Салинас
темный




Дуб Вералинга




Орех Монте
Карло




Ясень Маррон



Малага Трюфель



Ясень Нордик



Ясень Айс



Дуб Крема



Дуб Дорато



Дуб Серый



Дуб Аляска



Дуб Бланкато



Белый
Премиум



ALFY

ДВЕРИ ЦАРГОВОЙ КОНСТРУКЦИИ
С ЧЕТВЕРТЬЮ И БЕЗ ЧЕТВЕРТИ



2.5 Дуб Седой



2.0 Дуб Седой



2.1 Дуб Седой



2.2 Дуб Седой




2.3 Дуб Седой



2.4 Дуб Седой

OPTIM DECOR




Орех
Американский



Вяз
Скандинавский




Дуб Санремо




Дуб Сонома




Дуб Сонома
Седой




Дуб Седой



Дуб Вотан



Дуб Лемон



Орех Темный



Белый



3.6 Дуб Дорато



3.0 Дуб Дорато



3.1 Дуб Дорато



3.2 Дуб Дорато



3.3 Дуб Дорато




3.4 Дуб Дорато




3.5 Дуб Дорато


PREMIUM DECOR




Дуб Грендсон
натуральный




Дуб Салинас
натуральный




Дуб Салинас
темный




Дуб Вералинга




Орех Монте
Карло




Ясень Маррон



Малага Трюфель



Ясень Нордик



Ясень Айс



Дуб Крема



Дуб Дорато



Дуб Серый



Дуб Аляска



Дуб Бланкато



Белый
Премиум



ALFY

ДВЕРИ ЦАРГОВОЙ КОНСТРУКЦИИ
С ЧЕТВЕРТЬЮ И БЕЗ ЧЕТВЕРТИ



4.5 Ясень Нордик



4.0 Ясень Нордик



4.1 Ясень Нордик



4.2 Ясень Нордик



4.3 Ясень Нордик




4.4 Ясень Нордик



4.3a Ясень Нордик

OPTIM DECOR




Орех
Американский



Вяз
Скандинавский




Дуб Санремо




Дуб Сонома




Дуб Сонома
Седой



Дуб Седой



Дуб Вотан



Дуб Лемон



Орех Темный



Белый



5.2a Американский Орех



5.2b Американский Орех



5.2c Американский Орех



5.3 Американский Орех



5.4b Американский Орех




5.4c Американский Орех




5.4d Американский Орех


PREMIUM DECOR




Дуб Грендсон
натуральный




Дуб Салинас
натуральный




Дуб Салинас
темный




Дуб Вералинга




Орех Монте
Карло



Ясень Маррон



Малага Трюфель



Ясень Нордик



Ясень Айс



Дуб Крема



Дуб Дорато



Дуб Серый



Дуб Аляска



Дуб Бланкато



Белый
Премиум



ALFY

ДВЕРИ ЦАРГОВОЙ КОНСТРУКЦИИ
С ЧЕТВЕРТЬЮ И БЕЗ ЧЕТВЕРТИ




6.0 Дуб Вотан



6.8 Дуб Вотан

OPTIM DECOR



Орех
Американский



Вяз
Скандинавский




Дуб Санремо




Дуб Сонома




Дуб Сонома
Седой




Дуб Седой



Дуб Вотан



Дуб Лемон



Орех Темный



Белый



Доступные ширины полотна

60 / 70 / 80 / 90 / 100



AMBER

ДВЕРИ ЦАРГОВОЙ КОНСТРУКЦИИ
С ЧЕТВЕРТЬЮ И БЕЗ ЧЕТВЕРТИ



КОНСТРУКЦИЯ

- Двери царговой конструкции с четвертью и без четверти толщиной 40мм
- Плоская филенка 4мм
- Гладкие поперечные элементы
- Материал: инженерная конструкция с наполнением из дерева

ФУРНИТУРА

- Для дверей с четвертью: три хромированных петли с регулировкой, замок
- Для дверей без четверти: две скрытые петли Estetic 80, врезной магнитный замок
- Замок с заверткой под WC, цилиндровую вставку или ключ

ОСТЕКЛЕНИЕ

- Матовое или прозрачное закаленное стекло (стандарт)

ДОПОЛНИТЕЛЬНЫЕ ОПЦИИ

- Вентиляционный подрез
- Пластиковые вентиляционные втулки (4шт.)
- Металлические вентиляционные втулки круглой или квадратной формы (4 шт.) отделка: матовый никель, патина, белый, черный
- Пластиковая вентиляционная решетка
- Полотно шириной 100
- Третья петля Estetic 80 для дверей без четверти
- Стекло триплекс - матовое, черное или белое, гладкое с двух сторон



1.5 Дуб Салинас темный



1.0 Дуб Салинас темный



1.1 Дуб Салинас темный



1.2 Дуб Салинас темный



1.3 Дуб Салинас темный




1.4 Дуб Салинас темный



1.3a Дуб Салинас темный


PREMIUM DECOR




Дуб Грендсон
натуральный




Дуб Салинас
натуральный




Дуб Салинас
темный




Дуб Вералинга




Орех Монте
Карло



Ясень Маррон



Малага Трюфель



Ясень Нордик



Ясень Айс



Дуб Крема



Дуб Дорато



Дуб Серый



Дуб Аляска



Дуб Бланкато



Белый
Премиум



AMBER

ДВЕРИ ЦАРГОВОЙ КОНСТРУКЦИИ
С ЧЕТВЕРТЬЮ И БЕЗ ЧЕТВЕРТИ




2.4 Орех Темный



2.0 Орех Темный



2.1 Орех Темный




2.2 Орех Темный



2.3 Орех Темный


OPTIM DECOR




Орех
Американский



Вяз
Скандинавский




Дуб Санремо




Дуб Сонома



Дуб Сонома
Седой




Дуб Седой



Дуб Вотан



Дуб Лемон



Орех Темный



Белый



Доступные ширины полотна

60 / 70 / 80 / 90 / 100



MERCURY

ДВЕРИ ЦАРГОВОЙ КОНСТРУКЦИИ
С ЧЕТВЕРТЬЮ И БЕЗ ЧЕТВЕРТИ



КОНСТРУКЦИЯ

- Двери царговой конструкции с четвертью и без четверти толщиной 40мм
- Гладкие поперечные элементы
- Материал: инженерная конструкция с заполнением из дерева

ФУРНИТУРА

- Для дверей с четвертью: три хромированных петли с регулировкой, замок
- Для дверей без четверти: две скрытые петли Estetic 80, врезной магнитный замок
- Замок с заверткой под WC, цилиндрическую вставку или ключ

ОСТЕКЛЕНИЕ

- Матовое или прозрачное закаленное стекло (стандарт)

ДОПОЛНИТЕЛЬНЫЕ ОПЦИИ

- Вентиляционный подрез
- Пластиковые вентиляционные втулки (4шт.)
- Металлические вентиляционные втулки круглой или квадратной формы (4 шт.) отделка: матовый никель, патина, белый, черный
- Пластиковая вентиляционная решетка
- Полотно шириной 100
- Третья петля Estetic 80 для дверей без четверти
- Стекло триплекс - матовое, черное или белое, гладкое с двух сторон



1.3 Дуб Санремо



1.0 Дуб Санремо




1.1 Дуб Санремо



1.2 Дуб Санремо

PREMIUM DECOR



Дуб Грендсон
натуральный

Дуб Салинас
натуральный

Дуб Салинас
темный

Дуб Вералинга

Орех Монте
Карло

Ясень Маррон

Малага Трюфель

Ясень Нордик

Ясень Айс



Дуб Крема



Дуб Дорато



Дуб Серый



Дуб Аляска



Дуб Бланкато



Белый
Премиум



MERCURY

ДВЕРИ ЦАРГОВОЙ КОНСТРУКЦИИ
С ЧЕТВЕРТЬЮ И БЕЗ ЧЕТВЕРТИ



3.3 Ясень Айс



3.0 Ясень Айс




3.1 Ясень Айс



3.2 Ясень Айс


OPTIM DECOR




Орех
Американский



Вяз
Скандинавский




Дуб Санремо




Дуб Сонома



Дуб Сонома
Седой




Дуб Седой



Дуб Вотан



Дуб Лемон



Орех Темный



Белый



2.0 Дуб Салинас натуральный



2.5 Дуб Салинас натуральный




2.1 Дуб Салинас
натуральный



2.2 Дуб Салинас
натуральный

PREMIUM DECOR



Дуб Грендсон
натуральный

Дуб Салинас
натуральный

Дуб Салинас
темный

Дуб Вералинга

Орех Монте
Карло

Ясень Маррон

Малага Трюфель

Ясень Нордик

Ясень Айс



Дуб Крема



Дуб Дорато



Дуб Серый



Дуб Аляска



Дуб Бланкато



Белый
Премиум



MERCURY

ДВЕРИ ЦАРГОВОЙ КОНСТРУКЦИИ
С ЧЕТВЕРТЬЮ И БЕЗ ЧЕТВЕРТИ



2.3 Дуб Салинас натуральный



2.1a Дуб Салинас натуральный




2.3a Дуб Салинас
натуральный



2.2a Дуб Салинас
натуральный


OPTIM DECOR




Орех
Американский




Вяз
Скандинавский




Дуб Санремо




Дуб Сонома



Дуб Сонома
Седой




Дуб Седой



Дуб Вотан



Дуб Лемон



Орех Темный



Белый



Доступные ширины полотна

60 / 70 / 80 / 90 / 100



NORDIC

ДВЕРИ ЦАРГОВОЙ КОНСТРУКЦИИ
С ЧЕТВЕРТЬЮ И БЕЗ ЧЕТВЕРТИ



КОНСТРУКЦИЯ

- Двери царговой конструкции с четвертью и без четверти толщиной 40мм
- Плоская филенка 4мм
- Гладкие поперечные элементы
- Материал: инженерная конструкция с наполнением из дерева

ФУРНИТУРА

- Для дверей с четвертью: три хромированных петли с регулировкой, замок
- Для дверей без четверти: две скрытые петли Estetic 80, врезной магнитный замок
- Замок с заверткой под WC, цилиндровую вставку или ключ

ОСТЕКЛЕНИЕ

- Матовое или прозрачное закаленное стекло (стандарт)

ДОПОЛНИТЕЛЬНЫЕ ОПЦИИ

- Вентиляционный подрез
- Пластиковые вентиляционные втулки (4шт.)
- Металлические вентиляционные втулки круглой или квадратной формы (4 шт.) отделка: матовый никель, патина, белый, черный
- Пластиковая вентиляционная решетка
- Полотно шириной 100
- Третья петля Estetic 80 для дверей без четверти
- Стекло триплекс - матовое, черное или белое, гладкое с двух сторон



1.4 Дуб Аляска Белый



1.2 Дуб Аляска Белый




1.3 Дуб Аляска Белый



1.0 Дуб Аляска Белый

PREMIUM DECOR



Дуб Грендсон
натуральный

Дуб Салинас
натуральный

Дуб Салинас
темный

Дуб Вералинга

Орех Монте
Карло

Ясень Маррон

Малага Трюфель

Ясень Нордик

Ясень Айс



Дуб Крема



Дуб Дорато



Дуб Серый



Дуб Аляска



Дуб Бланкато



Белый
Премиум



NORDIC

ДВЕРИ ЦАРГОВОЙ КОНСТРУКЦИИ
С ЧЕТВЕРТЬЮ И БЕЗ ЧЕТВЕРТИ



2.3 Орех Монте Карло



2.1 Орех Монте Карло




2.2 Орех Монте Карло



2.0 Орех Монте Карло

OPTIM DECOR




Орех Американский



Вяз Скандинавский




Дуб Санремо




Дуб Сонома



Дуб Сонома Седой



Дуб Седой



Дуб Вотан



Дуб Лемон



Орех Темный



Белый



3.3 Малага Трюфель



3.2 Малага Трюфель




3.1 Малага Трюфель



3.0 Малага Трюфель

PREMIUM DECOR



Дуб Грендсон
натуральный

Дуб Салинас
натуральный

Дуб Салинас
темный

Дуб Вералинга

Орех Монте
Карло

Ясень Маррон

Малага Трюфель

Ясень Нордик

Ясень Айс



Дуб Крема



Дуб Дорато



Дуб Серый



Дуб Аляска



Дуб Бланкато



Белый
Премиум



NORDIC

ДВЕРИ ЦАРГОВОЙ КОНСТРУКЦИИ
С ЧЕТВЕРТЬЮ И БЕЗ ЧЕТВЕРТИ



4.4 Ясень Маррон



4.0 Ясень Маррон



4.1 Ясень Маррон




4.2 Ясень Маррон



4.3 Ясень Маррон


OPTIM DECOR




Орех
Американский



Вяз
Скандинавский




Дуб Санремо




Дуб Сонома



Дуб Сонома
Седой




Дуб Седой



Дуб Вотан



Дуб Лемон



Орех Темный



Белый



5.0 Дуб Сонома



5.5 Дуб Сонома




5.1 Дуб Сонома



5.2 Дуб Сонома

PREMIUM DECOR



Дуб Грендсон
натуральный

Дуб Салинас
натуральный

Дуб Салинас
темный

Дуб Вералинга

Орех Монте
Карло

Ясень Маррон

Малага Трюфель

Ясень Нордик

Ясень Айс



Дуб Крема



Дуб Дорато



Дуб Серый



Дуб Аляска



Дуб Бланкато



Белый
Премиум



NORDIC

ДВЕРИ ЦАРГОВОЙ КОНСТРУКЦИИ
С ЧЕТВЕРТЬЮ И БЕЗ ЧЕТВЕРТИ



5.3 Дуб Сонома



5.4 Дуб Сонома




5.2a Дуб Сонома



5.3a Дуб Сонома

OPTIM DECOR



Орех
Американский



Вяз
Скандинавский




Дуб Санремо




Дуб Сонома



Дуб Сонома
Седой



Дуб Седой



Дуб Вотан



Дуб Лемон



Орех Темный



Белый



Доступные ширины полотна

60 / 70 / 80 / 90 / 100

Р

РЕТРА

ДВЕРИ ЦАРГОВОЙ КОНСТРУКЦИИ
С ЧЕТВЕРТЬЮ И БЕЗ ЧЕТВЕРТИ

КОНСТРУКЦИЯ

- Двери царговой конструкции с четвертью и без четверти толщиной 40мм
- Плоская филенка 16мм
- Гладкие поперечные элементы
- Материал: инженерная конструкция с наполнением из дерева

ФУРНИТУРА

- Для дверей с четвертью: три хромированных петли с регулировкой, замок
- Для дверей без четверти: две скрытые петли Estetic 80, врезной магнитный замок
- Замок с заверткой под WC, цилиндровую вставку или ключ

ОСТЕКЛЕНИЕ

- Матовое или прозрачное закаленное стекло (стандарт)

ДОПОЛНИТЕЛЬНЫЕ ОПЦИИ

- Вентиляционный подрез
- Пластиковые вентиляционные втулки (4шт.)
- Металлические вентиляционные втулки круглой или квадратной формы (4 шт.) отделка: матовый никель, патина, белый, черный
- Пластиковая вентиляционная решетка
- Полотно шириной 100
- Третья петля Estetic 80 для дверей без четверти
- Стекло триплекс - матовое, черное или белое, гладкое с двух сторон





1.0 Дуб Грендсон натуральный

PREMIUM DECOR






PETRA

ДВЕРИ ЦАРГОВОЙ КОНСТРУКЦИИ
С ЧЕТВЕРТЬЮ И БЕЗ ЧЕТВЕРТИ



1.1 Дуб Грендсон натуральный

OPTIM DECOR




Орех
Американский



Вяз
Скандинавский




Дуб Санремо




Дуб Сонома



Дуб Сонома
Седой




Дуб Седой



Дуб Вотан



Дуб Лемон



Орех Темный



Белый



Доступные ширины полотна

60 / 70 / 80 / 90 / 100

D

DALLAS

ДВЕРИ ЦАРГОВОЙ КОНСТРУКЦИИ
С ЧЕТВЕРТЬЮ И БЕЗ ЧЕТВЕРТИ



КОНСТРУКЦИЯ

- Двери царговой конструкции с четвертью и без четверти толщиной 40мм
- Объемная филенка 10 мм / плоская филенка 8 мм
- Гладкие поперечные элементы
- Материал: инженерная конструкция с заполнением из дерева

ФУРНИТУРА

- Для дверей с четвертью: три хромированных петли с регулировкой, замок
- Для дверей без четверти: две скрытые петли Estetic 80, врезной магнитный замок
- Замок с заверткой под WC, цилиндровую вставку или ключ

ОСТЕКЛЕНИЕ

- Матовое или прозрачное закаленное стекло (стандарт)

ДОПОЛНИТЕЛЬНЫЕ ОПЦИИ

- Вентиляционный подрез
- Пластиковые вентиляционные втулки (4шт.)
- Металлические вентиляционные втулки круглой или квадратной формы (4 шт.) отделка: матовый никель, патина, белый, черный
- Пластиковая вентиляционная решетка
- Полотно шириной 100
- Третья петля Estetic 80 для дверей без четверти
- Стекло триплекс - матовое, черное или белое, гладкое с двух сторон



1.0 Дуб Салинас натуральный



1.1 Дуб Салинас натуральный




1.1a Дуб Салинас
натуральный



1.1b Дуб Салинас
натуральный

PREMIUM DECOR



Дуб Грендсон
натуральный

Дуб Салинас
натуральный

Дуб Салинас
темный

Дуб Вералинга

Орех Монте
Карло

Ясень Маррон

Малага Трюфель

Ясень Нордик

Ясень Айс



Дуб Крема



Дуб Дорато



Дуб Серый



Дуб Аляска



Дуб Бланкато



Белый
Премиум



DALLAS

ДВЕРИ ЦАРГОВОЙ КОНСТРУКЦИИ
С ЧЕТВЕРТЬЮ И БЕЗ ЧЕТВЕРТИ



2.0 Дуб Бланкато



3.0 Дуб Бланкато (объемная филленка)



3.0a Дуб Бланкато
(плоская филленка)



3.1a Дуб Бланкато



2.1 Дуб Бланкато




3.1 Dub Blankato



3.1b Дуб Бланкато

OPTIM DECOR


Только для модели 75,76




Орех
Американский



Вяз
Скандинавский




Дуб Санремо




Дуб Сонома




Дуб Сонома
Седой




Дуб Седой



Дуб Вотан



Дуб Лемон



Орех Темный



Белый



Доступные ширины полотна

60 / 70 / 80 / 90 / 100



ERIKA

ДВЕРИ ЦАРГОВОЙ КОНСТРУКЦИИ
С ЧЕТВЕРТЬЮ И БЕЗ ЧЕТВЕРТИ



КОНСТРУКЦИЯ

- Двери царговой конструкции с четвертью и без четверти толщиной 40мм
- Плоская филенка 4мм
- Декоративный ступенчатый профиль
- Материал: инженерная конструкция с наполнением из дерева

ФУРНИТУРА


- Для дверей с четвертью: три хромированных петли с регулировкой, замок
- Для дверей без четверти: две скрытые петли Estetic 80, врезной магнитный замок

ОСТЕКЛЕНИЕ

- Матовое или прозрачное закаленное стекло (стандарт)

ДОПОЛНИТЕЛЬНЫЕ ОПЦИИ

- Вентиляционный подрез
- Пластиковые вентиляционные втулки (4шт.)
- Металлические вентиляционные втулки круглой или квадратной формы (4 шт.) отделка: матовый никель, патина, белый, черный
- Пластиковая вентиляционная решетка
- Полотно шириной 100
- Третья петля Estetic 80 для дверей без четверти
- Стекло триплекс - матовое, черное или белое, гладкое с двух сторон






1.0 Ясень Нордик




1.3 Ясень Нордик


PREMIUM DECOR




Дуб Грендсон
натуральный




Дуб Салинас
натуральный




Дуб Салинас
темный




Дуб Вералинга




Орех Монте
Карло



Ясень Маррон



Малага Трюфель



Ясень Нордик




Ясень Айс



Дуб Крема



Дуб Дорато



Дуб Серый



Дуб Аляска



Дуб Бланкато



Белый
Премиум



ERIKA

ДВЕРИ ЦАРГОВОЙ КОНСТРУКЦИИ
С ЧЕТВЕРТЬЮ И БЕЗ ЧЕТВЕРТИ




2.0 Ясень Нордик



2.2 Ясень Нордик


OPTIM DECOR



Орех
Американский



Вяз
Скандинавский




Дуб Санремо




Дуб Сонома




Дуб Сонома
Седой



Дуб Седой



Дуб Вотан



Дуб Лемон



Орех Темный



Белый



Доступные ширины полотна

60 / 70 / 80 / 90 / 100



GLORIA

ДВЕРИ ЦАРГОВОЙ КОНСТРУКЦИИ
С ЧЕТВЕРТЬЮ И БЕЗ ЧЕТВЕРТИ

КОНСТРУКЦИЯ

- Двери царговой конструкции с четвертью и без четверти толщиной 40мм
- Скругленные поперечные элементы
- Материал: инженерная конструкция с заполнением из дерева

ФУРНИТУРА

- Для дверей с четвертью: три хромированных петли с регулировкой, замок
- Для дверей без четверти: две скрытые петли Estetic 80, врезной магнитный замок
- Замок с заверткой под WC, цилиндровую вставку или ключ

ОСТЕКЛЕНИЕ

- Матовое или прозрачное закаленное стекло (стандарт)

ДОПОЛНИТЕЛЬНЫЕ ОПЦИИ

- Вентиляционный подрез
- Пластиковые вентиляционные втулки (4шт.)
- Металлические вентиляционные втулки круглой или квадратной формы (4 шт.) отделка: матовый никель, патина, белый, черный
- Пластиковая вентиляционная решетка
- Полотно шириной 100
- Третья петля Estetic 80 для дверей без четверти
- Стекло триплекс - матовое, черное или белое, гладкое с двух сторон






1.0 Дуб Крема



1.8 Дуб Крема

PREMIUM DECOR



Дуб Грендсон
натуральный

Дуб Салинас
натуральный

Дуб Салинас
темный

Дуб Вералинга

Орех Монте
Карло

Ясень Маррон

Малага Трюфель

Ясень Нордик

Ясень Айс



Дуб Крема



Дуб Дорато



Дуб Серый



Дуб Аляска



Дуб Бланкато



Белый
Премиум




GLORIA

ДВЕРИ ЦАРГОВОЙ КОНСТРУКЦИИ
С ЧЕТВЕРТЬЮ И БЕЗ ЧЕТВЕРТИ



1.8 Белый
Триплекс черный


OPTIM DECOR



Орех
Американский



Вяз
Скандинавский




Дуб Санремо




Дуб Сонома




Дуб Сонома
Седой



Дуб Седой



Дуб Вотан



Дуб Лемон



Орех Темный



Белый



Доступные ширины полотна

60 / 70 / 80 / 90 / 100



LINDA

ДВЕРИ ЦАРГОВОЙ КОНСТРУКЦИИ
С ЧЕТВЕРТЬЮ И БЕЗ ЧЕТВЕРТИ

КОНСТРУКЦИЯ

- Двери царговой конструкции с четвертью и без четверти толщиной 40мм
- Объемная филенка 10 мм
- Декоративный поперечный профиль
- Материал: инженерная конструкция с заполнением из дерева

ФУРНИТУРА


- Для дверей с четвертью: три хромированных петли с регулировкой, замок
- Для дверей без четверти: две скрытые петли Estetic 80, врезной магнитный замок
- Замок с заверткой под WC, цилиндрическую вставку или ключ

ОСТЕКЛЕНИЕ

- Матовое или прозрачное закаленное стекло (стандарт)

ДОПОЛНИТЕЛЬНЫЕ ОПЦИИ

- Вентиляционный подрез
- Пластиковые вентиляционные втулки (4шт.)
- Металлические вентиляционные втулки круглой или квадратной формы (4 шт.) отделка: матовый никель, патина, белый, черный
- Пластиковая вентиляционная решетка
- Полотно шириной 100
- Третья петля Estetic 80 для дверей без четверти
- Стекло триплекс - матовое, черное или белое, гладкое с двух сторон





1.0 Дуб Седой



1.1 Дуб Седой




2.0 Дуб Седой



2.1 Дуб Седой

PREMIUM DECOR



Дуб Грендсон
натуральный

Дуб Салинас
натуральный

Дуб Салинас
темный

Дуб Вералинга

Орех Монте
Карло

Ясень Маррон

Малага Трюфель

Ясень Нордик

Ясень Айс



Дуб Крема



Дуб Дорато



Дуб Серый



Дуб Аляска



Дуб Бланкато



Белый
Премиум



LINDA

ДВЕРИ ЦАРГОВОЙ КОНСТРУКЦИИ
С ЧЕТВЕРТЬЮ И БЕЗ ЧЕТВЕРТИ



3.0 Дуб Седой



3.1 Дуб Седой



3.2 Дуб Седой



3.3 Дуб Седой



Доступные ширины полотна

60 / 70 / 80 / 90 / 100



NOVA

ДВЕРИ ЦАРГОВОЙ КОНСТРУКЦИИ
С ЧЕТВЕРТЬЮ И БЕЗ ЧЕТВЕРТИ



КОНСТРУКЦИЯ

- Двери царговой конструкции с четвертью и без четверти толщиной 40мм
- Плоская филенка 4мм
- Треугольные поперечные элементы
- Материал: инженерная конструкция с наполнением из дерева

ФУРНИТУРА

- Для дверей с четвертью: три хромированных петли с регулировкой, замок
- Для дверей без четверти: две скрытые петли Estetic 80, врезной магнитный замок
- Замок с заверткой под WC, цилиндровую вставку или ключ

ОСТЕКЛЕНИЕ

- Матовое или прозрачное закаленное стекло (стандарт)

ДОПОЛНИТЕЛЬНЫЕ ОПЦИИ

- Вентиляционный подрез
- Пластиковые вентиляционные втулки (4шт.)
- Металлические вентиляционные втулки круглой или квадратной формы (4 шт.) отделка: матовый никель, патина, белый, черный
- Пластиковая вентиляционная решетка
- Полотно шириной 100
- Третья петля Estetic 80 для дверей без четверти
- Стекло триплекс - матовое, черное или белое, гладкое с двух сторон





1.3 Дуб Седой




1.1 Дуб Седой



1.0 Дуб Седой

PREMIUM DECOR



Дуб Грендсон
натуральный

Дуб Салинас
натуральный

Дуб Салинас
темный

Дуб Вералинга

Орех Монте
Карло

Ясень Маррон

Малага Трюфель

Ясень Нордик

Ясень Айс



Дуб Крема



Дуб Дорато



Дуб Серый



Дуб Аляска



Дуб Бланкато



Белый
Премиум



NOVA

ДВЕРИ ЦАРГОВОЙ КОНСТРУКЦИИ
С ЧЕТВЕРТЬЮ И БЕЗ ЧЕТВЕРТИ




2.0 Дуб Крема



2.1 Дуб Крема

OPTIM DECOR




Орех
Американский




Вяз
Скандинавский




Дуб Санремо




Дуб Сонома




Дуб Сонома
Седой




Дуб Седой



Дуб Вотан



Дуб Лемон



Орех Темный



Белый




3.0 Дуб Вералинга




3.4 Дуб Вералинга


PREMIUM DECOR




Дуб Грендсон
натуральный




Дуб Салинас
натуральный




Дуб Салинас
темный




Дуб Вералинга




Орех Монте
Карло



Ясень Маррон



Малага Трюфель



Ясень Нордик



Ясень Айс



Дуб Крема



Дуб Дорато



Дуб Серый



Дуб Аляска



Дуб Бланкато



Белый
Премиум



NOVA

ДВЕРИ ЦАРГОВОЙ КОНСТРУКЦИИ
С ЧЕТВЕРТЬЮ И БЕЗ ЧЕТВЕРТИ




4.0 Вяз Скандинавский



4.2 Вяз Скандинавский

OPTIM DECOR




Орех
Американский



Вяз
Скандинавский




Дуб Санремо




Дуб Сонома




Дуб Сонома
Седой




Дуб Седой



Дуб Вотан



Дуб Лемон



Орех Темный



Белый




5.0 Дуб Салинас темный



5.2 Дуб Салинас темный

PREMIUM DECOR



Дуб Грендсон
натуральный

Дуб Салинас
натуральный

Дуб Салинас
темный

Дуб Вералинга

Орех Монте
Карло

Ясень Маррон

Малага Трюфель

Ясень Нордик

Ясень Айс



Дуб Крема



Дуб Дорато



Дуб Серый



Дуб Аляска



Дуб Бланкато



Белый
Премиум



NOVA

ДВЕРИ ЦАРГОВОЙ КОНСТРУКЦИИ
С ЧЕТВЕРТЬЮ И БЕЗ ЧЕТВЕРТИ



6.3 Дуб Сонома седой




6.1 Дуб Сонома седой



6.0 Дуб Сонома седой

OPTIM DECOR




Орех
Американский




Вяз
Скандинавский




Дуб Санремо




Дуб Сонома



Дуб Сонома
Седой




Дуб Седой



Дуб Вотан



Дуб Лемон



Орех Темный



Белый



Доступные ширины полотна

60 / 70 / 80 / 90 / 100

D

DIONA

ДВЕРИ ЦАРГОВОЙ КОНСТРУКЦИИ
С ЧЕТВЕРТЬЮ И БЕЗ ЧЕТВЕРТИ



КОНСТРУКЦИЯ

- Двери царговой конструкции с четвертью и без четверти толщиной 40мм
- Материал: инженерная конструкция с заполнением из дерева

ФУРНИТУРА

- Для дверей с четвертью: три хромированных петли с регулировкой, замок
- Для дверей без четверти: две скрытые петли Estetic 80, врезной магнитный замок
- Замок с заверткой под WC, цилиндрическую вставку или ключ

ОСТЕКЛЕНИЕ

- Стекло триплекс 8мм
- Гладкое с двух сторон

ДОПОЛНИТЕЛЬНЫЕ ОПЦИИ

- Полотно шириной 100
- Третья петля Estetic 80 для дверей без четверти
- Стекло триплекс - матовое, черное или белое, гладкое с двух сторон




1.1 Белый
Триплекс матовый



1.1 Белый
Триплекс белый

PREMIUM DECOR



Дуб Грендсон
натуральный

Дуб Салинас
натуральный

Дуб Салинас
темный

Дуб Вералинга

Орех Монте
Карло

Ясень Маррон

Малага Трюфель

Ясень Нордик

Ясень Айс



Дуб Крема



Дуб Дорато



Дуб Серый



Дуб Аляска



Дуб Бланкато



Белый
Премиум



DIONA

ДВЕРИ ЦАРГОВОЙ КОНСТРУКЦИИ
С ЧЕТВЕРТЬЮ И БЕЗ ЧЕТВЕРТИ




1.1 Белый
Триплекс черный



1.1 Белый
Триплекс зеркало

OPTIM DECOR




Орех
Американский



Вяз
Скандинавский




Дуб Санремо




Дуб Сонома




Дуб Сонома
Седой




Дуб Седой



Дуб Вотан



Дуб Лемон



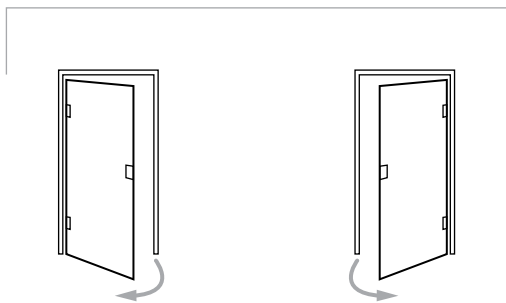
Орех Темный



Белый

ОБЩИЕ СХЕМЫ

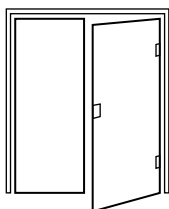
Направление открывания



Левое - если смотреть со стороны петель, петли слева

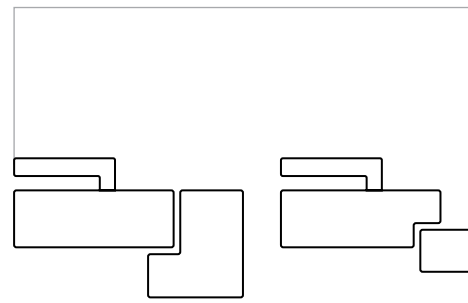
Правое - если смотреть со стороны петель, петли справа

Двустворчатые двери



Ответное полотно (пассивное) | Замковое полотно (активное)

Двери с четвертью и без четверти

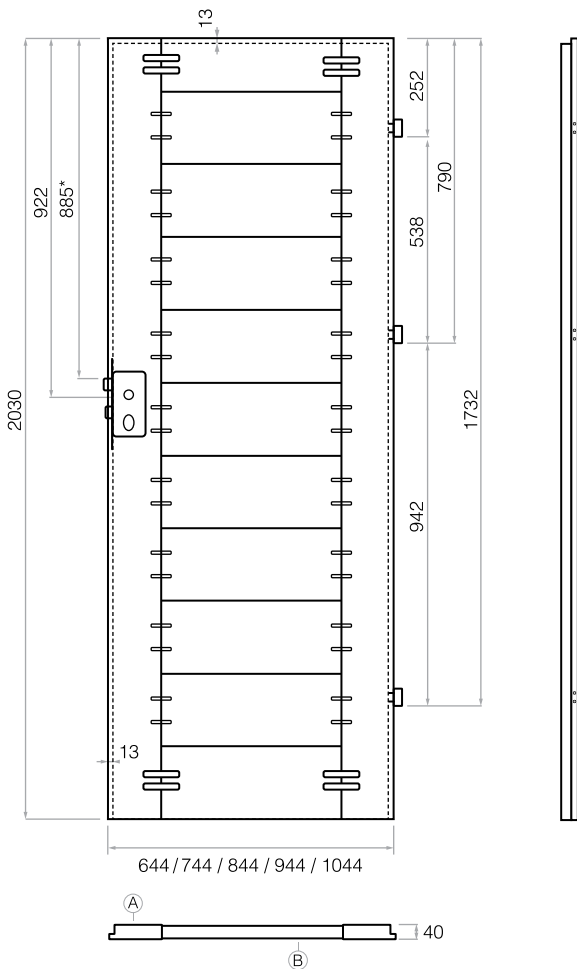


Без четверти

Четверть

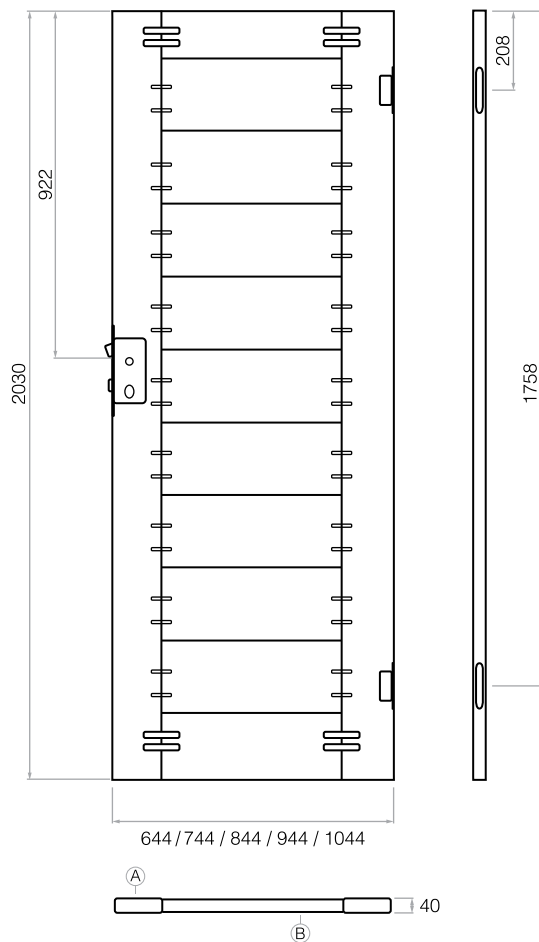
ЦАРГОВЫЕ ДВЕРИ

P1 / Полотно с четвертью



А – стоевые элементы с заполнением из МДФ и дерева
В – поперечные элементы из МДФ

P2 / Полотно без четверти




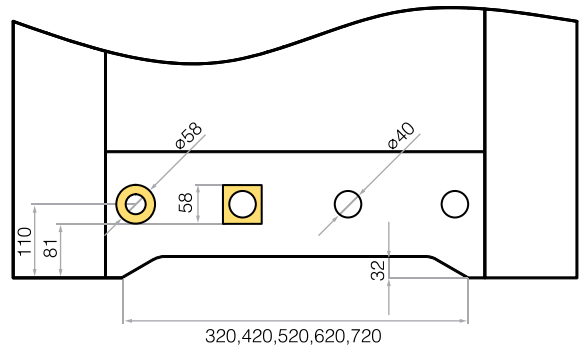
А – стоевые элементы с заполнением из МДФ и дерева
В – поперечные элементы из МДФ

ВЕНТИЛЯЦИОННЫЙ ВЫРЕЗ, ВЕНТИЛЯЦИОННЫЕ ВТУЛКИ И РЕШЕТКИ



Вентиляционные втулки

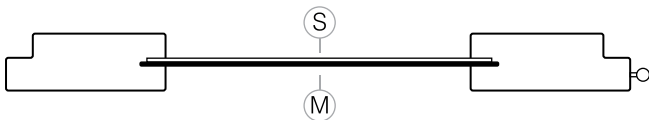
Вентиляционные решетки



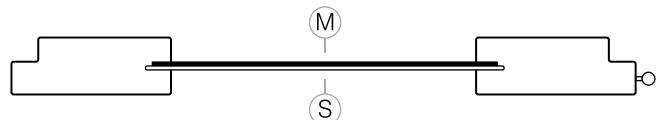
Вентиляционные металлические втулки

ОСТЕКЛЕНИЕ

S - гладкая сторона / M - матовая сторона



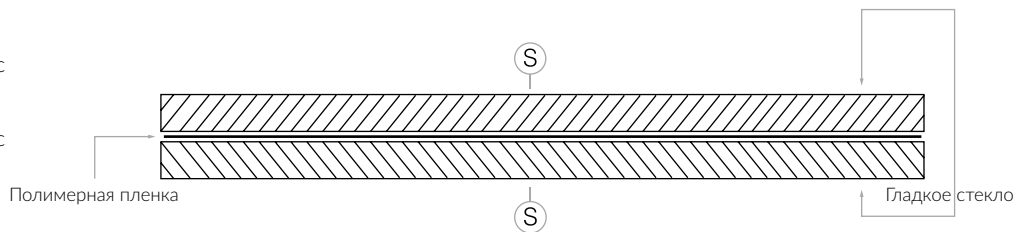

Лицевая сторона матовая - стандарт



Обратная сторона матовая - по запросу

ТРИПЛЕКС

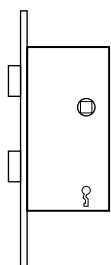
S - гладкая сторона



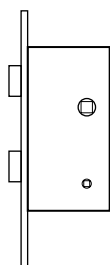
Любую дверь можно сделать со стеклом триплекс
Доступен матовый и черный цвет
Обе стороны стекла гладкие

Фурнитура для дверей с четвертью и без четверти

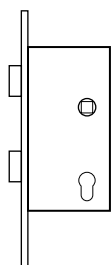
ЗАМОК



Замок под ключ



Замок под завертку WC




Замок под цилиндр

ФУРНИТУРА ДЛЯ ДВЕРЕЙ БЕЗ ЧЕТВЕРТИ



Полотно без четверти
в единой плоскости
с коробом



Скрытые петли
с регулировкой



Магнитный замок




Ответная планка
для магнитного замка

ФУРНИТУРА ДЛЯ ДВЕРЕЙ С ЧЕТВЕРТЬЮ



Полотно с четвертью



Ввертные петли
с регулировкой



Механический замок



Ответная планка

Дверные короба

ОПИСАНИЕ

- Дверные коробы производятся из высококачественного МДФ и окучиваются стойкими пленками повторяющих рисунок дерева или имитирующих окрашенную поверхность
- Регулируемые коробы, а также обычная коробка простые в монтаже и подходят для всех типов дверей ОРТИМ с четвертью и без четверти
- Конструкция регулируемых коробов позволяет обхватить стену 80-280мм без использования доборных элементов, шаг +20мм
- Короба для дверей с четвертью по умолчанию комплектуются 3мя ввертными петлями, для дверей без четверти 2мя скрытыми петлями
- Комплект дверного короба включает в себя: 2 стоевые, перекладину, комплект петель, ответную планку, элементы для сборки. В стоевых сделаны отверстия под петли и сборочные элементы, ответная планка установлена.
- В каждом комплекте вложена инструкция и паспорт изделия



Регулируемый короб для дверей без четверти



Renovation Регулируемый короб для старого металлического короба



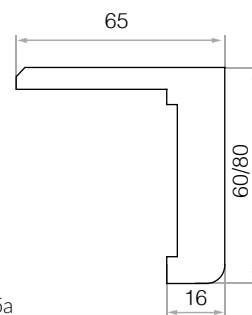
Регулируемый короб для дверей с четвертью



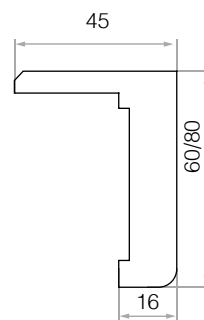
Короб Soft для дверей с четвертью



Удленный наличник для регулируемого короба ширина 60/80мм



Наличник для регулируемого короба ширина 60/80мм

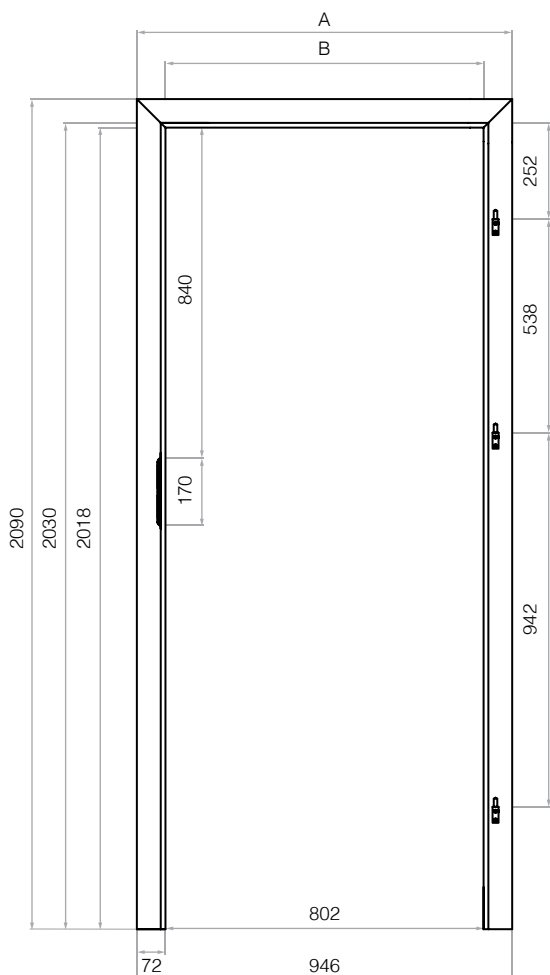


Регулируемый короб для дверей с четвертью

РЕГУЛИРУЕМЫЙ КОРОБ

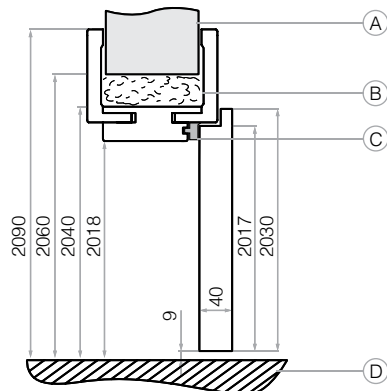


ВИД СПЕРЕДИ



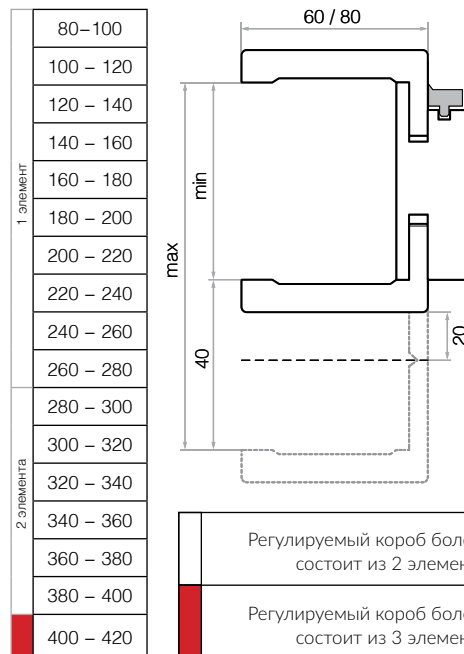
	60	70	80	90	100 (10)
A	746	846	946	1046	1146
B	602	702	802	902	1002

ВЕРТИКАЛЬНОЕ СЕЧЕНИЕ



- (A) – стена
- (B) – монтажная пена
- (C) – резиновый уплотнитель
- (D) – пол

ДИАПАЗОН ОХВАТА СТЕНЫ




Регулируемый короб более 280мм состоит из 2 элементов

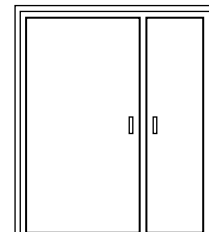
Регулируемый короб более 400мм состоит из 3 элементов

ДВУСТВОРЧАТЫЕ ДВЕРИ

- двери с четвертью и без четверти стыкуются без притворной планки для более эстетического вида
- минимальная ширина полотна "50"
- полотна могут быть симметричные и асимметричные
- ответное (пассивное) полотно комплектуется шпингалетами для верхней и нижней части полотна



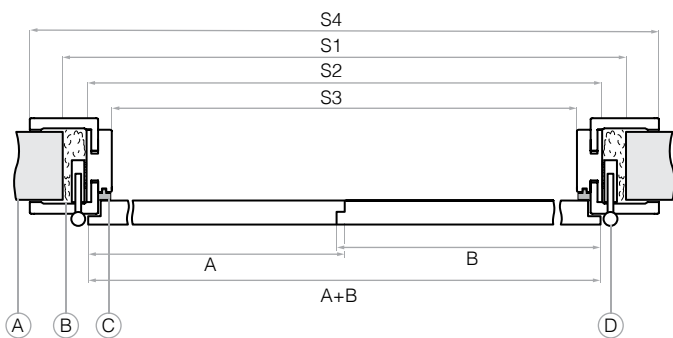
Двустворчатые симметричные двери



Двустворчатые асимметричные двери

ГОРИЗОНТАЛЬНОЕ СЕЧЕНИЕ

(Двустворчатые двери)



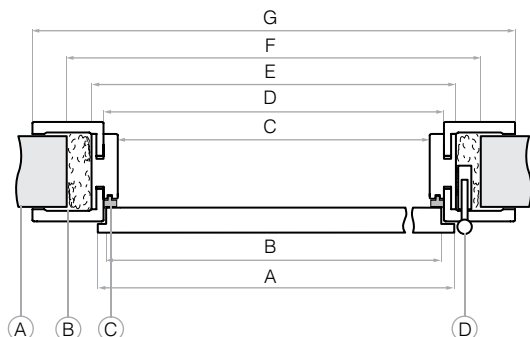
Ⓐ – стена Ⓑ – монтажная пена Ⓒ – резиновый уплотнитель Ⓓ – петли

	"11"	"12"	"13"	"14"	"15"	"16"	"17"	"18"	"19"	"20"
A+B	1178	1278	1378	1478	1578	1678	1778	1878	1978	2078
S1	1222	1322	1422	1522	1622	1722	1822	1922	2022	2122
S2	1180	1280	1380	1480	1580	1680	1780	1880	1980	2080
S3	1136	1236	1336	1436	1536	1636	1736	1836	1936	2036
S4	1280	1380	1480	1580	1680	1780	1880	1980	2080	2180

A+B - ширина полотен | S1 - ширина проема | S3 - ширина в свету по коробке
S2 - ширина по коробке | S4 - ширина дверного блока по наличнику

ГОРИЗОНТАЛЬНОЕ СЕЧЕНИЕ

(Однустворчатые двери)



Ⓐ – стена Ⓑ – монтажная пена Ⓒ – резиновый уплотнитель Ⓓ – петли

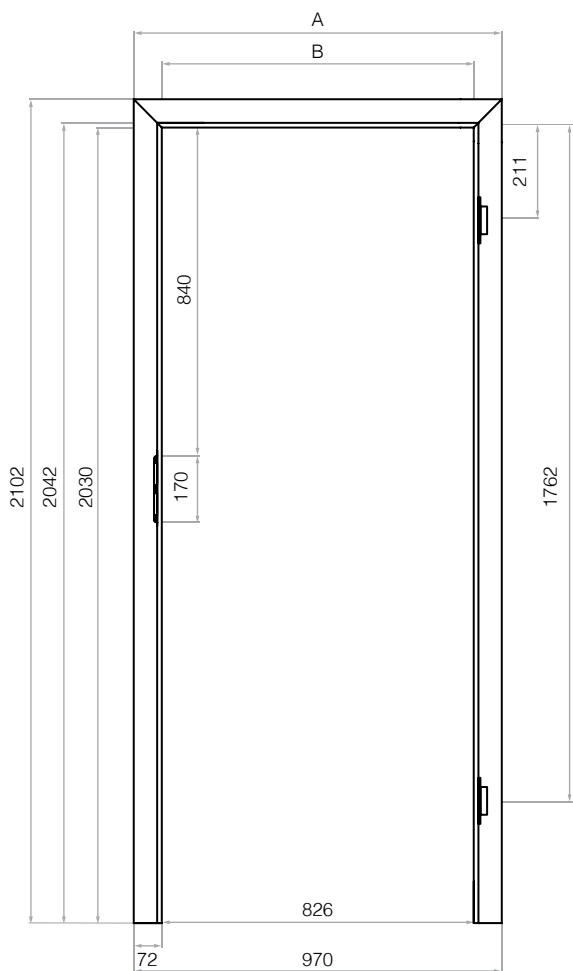
Ширины полотен	A	B	C	D	E	F	G
60	644	618	602	626	646	688	746
70	744	718	702	726	746	788	846
80	844	818	802	826	846	888	946
90	944	918	902	926	946	988	1046
100 (10)	1044	1018	1002	1026	1046	1088	1146

Регулируемый короб для дверей без четверти

РЕГУЛИРУЕМЫЙ КОРОБ

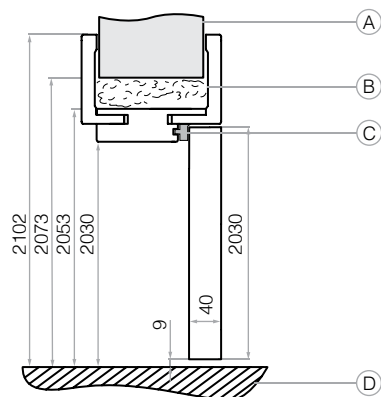


ВИД СПЕРЕДИ



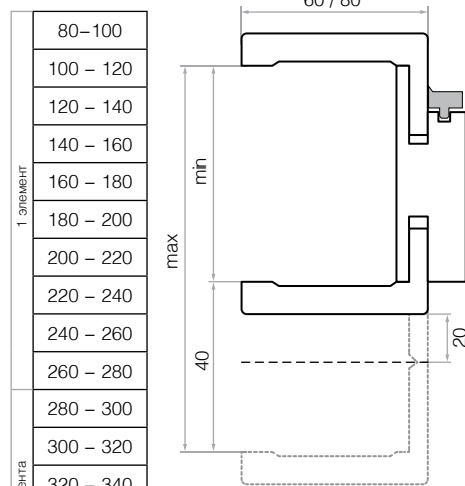
	60	70	80	90	100 (10)
A	770	870	970	1070	1170
B	626	726	826	926	1026

ВЕРТИКАЛЬНОЕ СЕЧЕНИЕ



- (A) – стена
- (B) – монтажная пена
- (C) – резиновый уплотнитель
- (D) – пол

ДИАПАЗОН ОХВАТА СТЕНЫ




Регулируемый короб более 280мм состоит из 2 элементов


Регулируемый короб более 400мм состоит из 3 элементов

ДВУСТВОРЧАТЫЕ ДВЕРИ

- двери с четвертью и без четверти стыкуются без притворной планки для более эстетического вида
- минимальная ширина полотна "50"
- полотна могут быть симметричные и асимметричные
- ответное (пассивное) полотно комплектуется шпингалетами для верхней и нижней части полотна



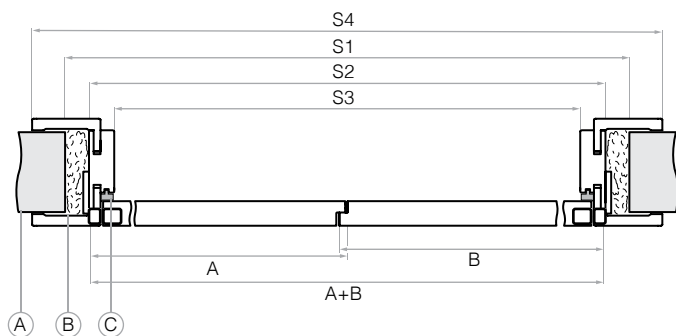
Двустворчатые симметричные двери



Двустворчатые асимметричные двери

ГОРИЗОНТАЛЬНОЕ СЕЧЕНИЕ

(Двустворчатые двери)



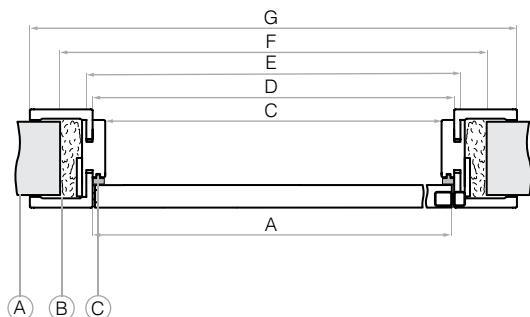
Ⓐ - стена Ⓑ - монтажная пена Ⓒ - резиновый уплотнитель

	"11"	"12"	"13"	"14"	"15"	"16"	"17"	"18"	"19"	"20"
A+B	1178	1278	1378	1478	1578	1678	1778	1878	1978	2078
S1	1260	1360	1460	1560	1660	1760	1860	1960	2060	2160
S2	1204	1304	1404	1504	1604	1704	1804	1904	2004	2104
S3	1160	1260	1360	1460	1560	1660	1760	1860	1960	2060
S4	1304	1404	1504	1604	1704	1804	1904	2004	2104	2204

A+B - ширина полотен | S1 - ширина проема | S3 - ширина в свету по коробке
S2 - ширина по коробке | S4 - ширина дверного блока по наличнику

ГОРИЗОНТАЛЬНОЕ СЕЧЕНИЕ

(Однустворчатые двери)



Ⓐ - стена Ⓑ - монтажная пена Ⓒ - резиновый уплотнитель

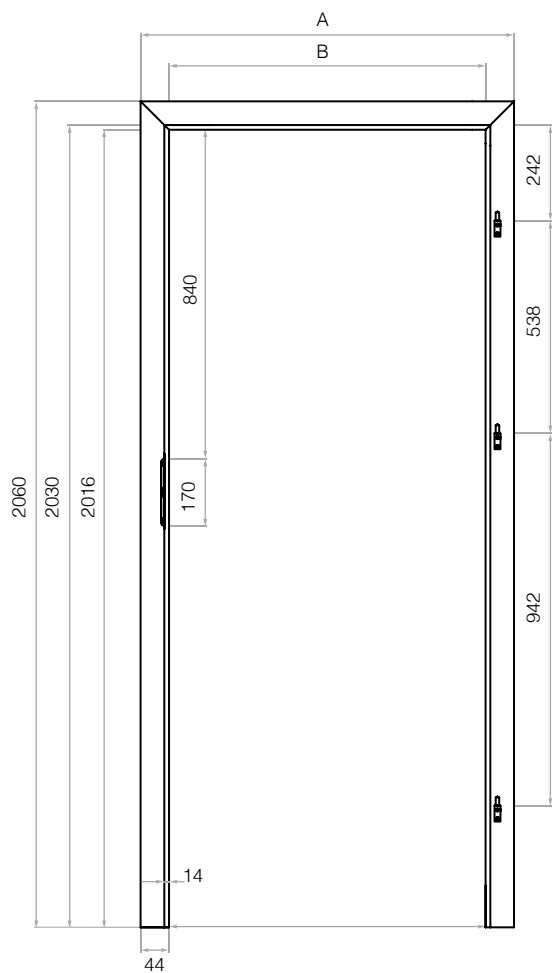
Ширины полотен	A	C	D	E	F	G
60	644	626	650	670	722	770
70	744	726	750	770	822	870
80	844	826	850	870	922	970
90	944	926	950	970	1022	1070
100 (10)	1044	1026	1050	1070	1122	1170

Короб Soft для дверей с четвертью

ПРОСТАЯ ДВЕРНАЯ КОРОБКА



ВИД СПЕРЕДИ




	60	70	80	90	100 (10)
A	685	785	885	985	1085
B	597	697	797	897	997

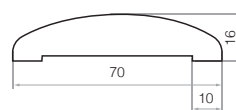
ПОГОНАЖНЫЕ ИЗДЕЛИЯ



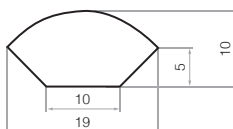
Наличник (Стандарт)



Наличник полукруглый (Soft)

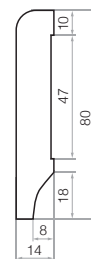


Четвертак

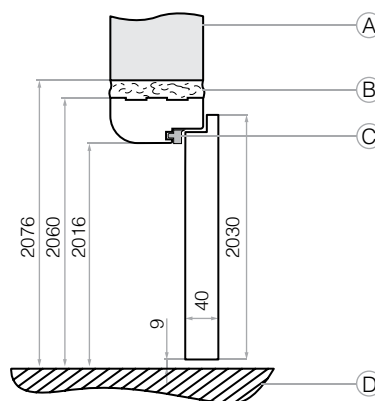


Плинтус

Плинтус поставляется длиной 2,4м
Изготавливается во всех цветах из
каталога, а также в грунте под покраску




ВЕРТИКАЛЬНОЕ СЕЧЕНИЕ




- Ⓐ – стена
- Ⓑ – монтажная пена
- Ⓒ – резиновый уплотнитель
- Ⓓ – пол

ДВУСТВОРЧАТЫЕ ДВЕРИ

- двери с четвертью и без четверти стыкуются без притворной планки для более эстетического вида
- минимальная ширина полотна "50"
- полотна могут быть симметричные и асимметричные
- ответное (пассивное) полотно комплектуется шпингалетами для верхней и нижней части полотна



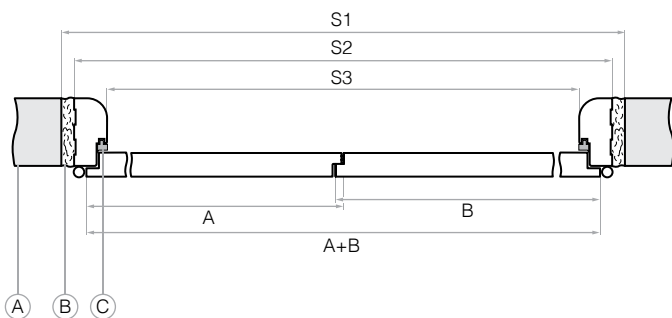
Двустворчатые симметричные двери



Двустворчатые асимметричные двери

ГОРИЗОНТАЛЬНОЕ СЕЧЕНИЕ

(Двустворчатые двери)



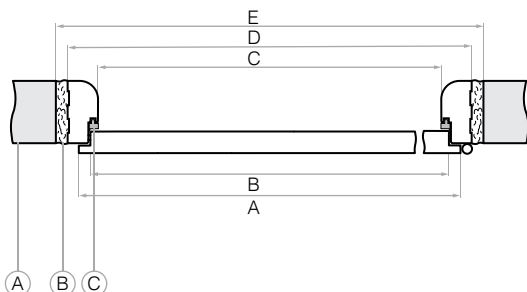
Ⓐ – стена Ⓑ – монтажная пена Ⓒ – резиновый уплотнитель

	"11"	"12"	"13"	"14"	"15"	"16"	"17"	"18"	"19"	"20"
A+B	1178	1278	1378	1478	1578	1678	1778	1878	1978	2078
S1	1250	1350	1450	1550	1650	1750	1850	1950	2050	2150
S2	1219	1319	1419	1519	1619	1719	1819	1919	2019	2119
S3	1131	1231	1331	1431	1531	1631	1731	1831	1931	2031

A+B - ширина полотен | S1 - ширина проема | S3 - ширина в свету по коробке
S2 - ширина по коробке | S4 - ширина дверного блока по наличнику

ГОРИЗОНТАЛЬНОЕ СЕЧЕНИЕ

(Однустворчатые двери)



Ⓐ – стена Ⓑ – монтажная пена Ⓒ – резиновый уплотнитель

Ширины полотен	A	B	C	D	E
60	644	618	597	685	719
70	744	718	697	785	819
80	844	818	797	885	919
90	944	918	897	985	1019
100 (10)	1044	1018	997	1085	1119

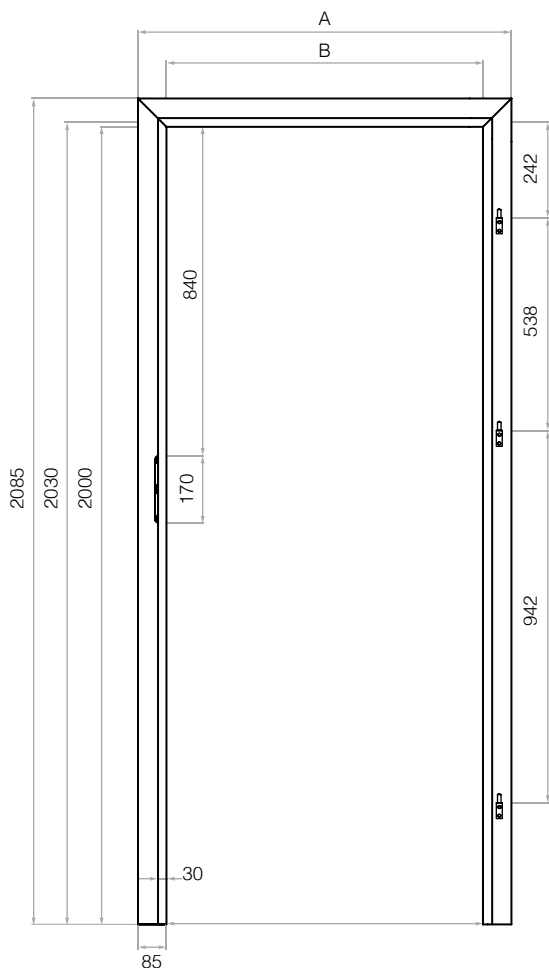
Регулируемый короб для старого металлического короба

Такое решение позволяет менять дверь
без необходимости демонтировать старую раму

РЕГУЛИРУЕМЫЙ КОРОБ



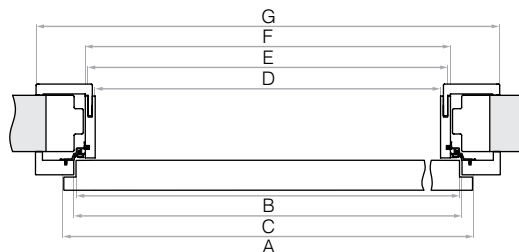
ВИД СПЕРЕДИ



	60	70	80	90	100 (10)
A	734	834	934	1034	1134
B	564	664	764	864	964

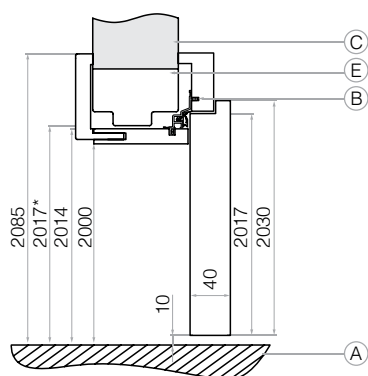
ГОРИЗОНТАЛЬНОЕ СЕЧЕНИЕ

(Одностворчатые двери)



Ширины полотен	A	B	C	D	E	F	G
60	644	618	624	564	592	598*	734
70	744	718	724	664	692	698*	834
80	844	818	824	764	792	798*	934
90	944	918	924	864	892	898*	1034
100 (10)	1044	1018	1024	964	992	998*	1134

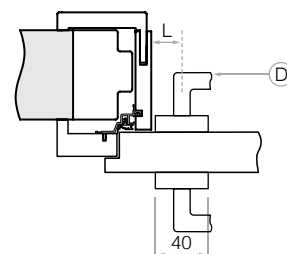
ВЕРТИКАЛЬНОЕ СЕЧЕНИЕ



- (A) – пол
- (B) – алюминиевый профиль с уплотнителем
- (C) – стена
- (E) – металлическая рама

ДВЕРНЫЕ РУЧКИ

(расположение дверной ручки по отношению к коробу Renovation)



L = 23mm.
Расстояние от края короба до центра ручки

(D) – дверная ручка

- (C) – стена
- (E) – металлическая рама

ДИАПАЗОН ОХВАТА СТЕНЫ

80 – 100
100 – 120
120 – 140
140 – 160
160 – 180
180 – 200
200 – 220
220 – 240
240 – 260
260 – 280

280 – 300
300 – 320
320 – 340
340 – 360
360 – 380
380 – 400
400 – 420

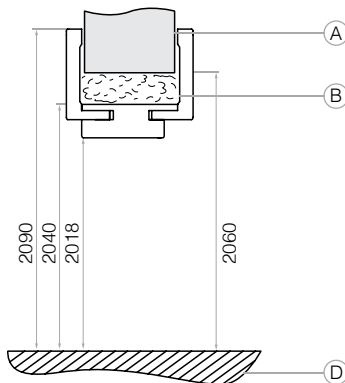
Регулируемый короб более 280мм состоит из 2 элементов
Регулируемый короб более 400мм состоит из 3 элементов

Декоративное решение для обрамления откосов стены

ОБРАМЛЕНИЕ ПРОЕМА КОРОБКА ТУНЕЛЬ

- Обрамление проема часто используется, как декоративное решение для обрамления откосов проема.
- Данное решение может использоваться для обрамления проема к раздвижным системам. Обрамление проема визуально напоминает регулируемый короб с небольшими отличиями: нет отверстий под петли и ответную планку, нет паза под уплотнитель

ВЕРТИКАЛЬНОЕ СЕЧЕНИЕ




- (A) – стена
- (B) – монтажная пена
- (C) – резиновый уплотнитель
- (D) – пол

ОБРАМЛЕНИЕ ПРОЕМА



ГОРИЗОНТАЛЬНОЕ СЕЧЕНИЕ

(до 2180 mm)

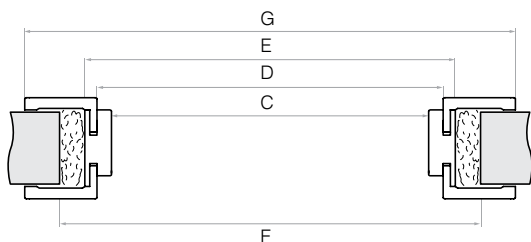


	"11"	"12"	"13"	"14"	"15"	"16"	"17"	"18"	"19"	"20"
S1	1222	1322	1422	1522	1622	1722	1822	1922	2022	2122
S2	1180	1280	1380	1480	1580	1680	1780	1880	1980	2080
S3	1136	1236	1336	1436	1536	1636	1736	1836	1936	2036
S4	1280	1380	1480	1580	1680	1780	1880	1980	2080	2180

S1 - ширина проема | S3 - ширина в свету по коробке
S2 - ширина по коробке | S4 - ширина дверного блока по наличнику

ГОРИЗОНТАЛЬНОЕ СЕЧЕНИЕ





(до 1146 mm)



Ширины полотен	C	D	E	F	G
60	602	626	646	688	746*
70	702	726	746	788	846*
80	802	826	846	888	946*
90	902	926	946	988	1046*
100 (10)	1002	1026	1046	1088	1146*

Система пенал

Система пенал для раздвижных дверей
установка в стену

ОБРАМЛЕНИЕ ДЛЯ СИСТЕМЫ ПЕНАЛ		
SP.1S.100		обрамление одиночной раздвижной системы пенал для кассеты 100
SP.2S.100		обрамление двойной раздвижной системы пенал для кассеты 100
SP.1S.125		обрамление одиночной раздвижной системы пенал для кассеты 125
SP.2S.125		обрамление двойной раздвижной системы пенал для кассеты 125
PP.41		доборный элемент для обрамления, +70мм к охвату стены

ЦЕНА РАЗДВИЖНОЙ СИСТЕМЫ

= ЦЕНА ПОЛОТНА

+ ЦЕНА КАССЕТЫ

+ ЦЕНА ОБРАМЛЕНИЯ

+ ЦЕНА ФУРНИТУРЫ (ОПЦИЯ)

В стандартном составе одинарной / двойной системы используются следующие элементы:

- алюминиевая кассета SP1
- алюминиевая кассета SP2
- дверное полотно без четверти / два полотна без четверти
- обрамление для системы пенал

		ТАБЛИЦА РАЗМЕРОВ СИСТЕМЫ ПЕНАЛ									
		60	70	80	90	100	120	140	160	180	200
S1	Ширина двери	644	744	844	944	1044	644+644	744+744	844+844	944+944	1044+1044
S2	Ширина проема в свету	597	697	797	897	997	1176	1376	1576	1776	1976
S3	Ширина проема необходимая для установки системы	1518	1618	1718	1818	1918	2538	2938	3338	3738	4138
S4	Ширина обрамления по наличнику 8 см	781	881	981	1081	1181	1360	1560	1760	1960	2160
S5	Ширина проема по обрамлению	659	759	859	959	1059	1256	1456	1656	1856	2056
H1	Высота двери	2030	2030	2030	2030	2030	2030	2030	2030	2030	2030
H2	Высота обрамления по наличнику 8 см	2112	2112	2112	2112	2112	2112	2112	2112	2112	2112
H3	Высота проема необходимая для установки системы	2120	2120	2120	2120	2120	2120	2120	2120	2120	2120
H4	Высота проема в свету	2020	2020	2020	2020	2020	2020	2020	2020	2020	2020

КОМПЛЕКТ ПОГОНАЖА ДЛЯ СИСТЕМЫ ПЕНАЛ		
Диапазон охвата min.-max (mm)	Комплект погонажных изделий для однопольной системы пенал	Комплект погонажных изделий для двупольной системы пенал
100 - 175	SP.1S.100.60...100	SP.2S.100.120...200
125 - 195	SP.1S.125.60...100	SP.1S.125.120...200
195 - 265	SP.1S.125.60...100 + (PP.41.60...100 x 1)	SP.1S.125.120...200 + (PP.41.120...200 x 1)
265 - 335	SP.1S.125.60...100 + (PP.41.60...100 x 2)	SP.1S.125.120...200 + (PP.41.120...200 x 2)
335 - 405	SP.1S.125.60...100 + (PP.41.60...100 x 3)	SP.1S.125.120...200 + (PP.41.120...200 x 3)
405 - 475	SP.1S.125.60...100 + (PP.41.60...100 x 4)	SP.1S.125.120...200 + (PP.41.120...200 x 4)

*60...100, 120-200 - ширина проема

ФУРНИТУРА

Комплект фурнитуры для раздвижных дверей /
Замок на ключ

Комплект содержит:


- замок для раздвижных дверей
- ключ для замка (1 шт.)
- наперсток для раздвижных дверей
- комплект ручек (2 шт.)



Хром глянец




Хром матовый



Золото глянец




Черный матовый



Ручки овальной или круглой формы
для раздвижных дверей

Комплект содержит:

- две ручки



Хром
глянец

Хром
матовый

Золото
глянец

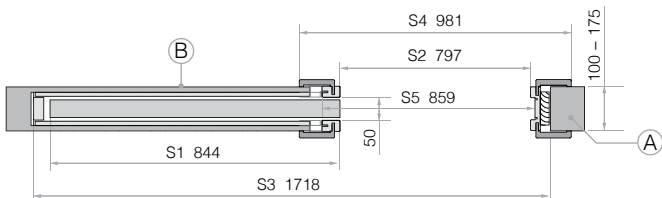
Черный
матовый

Система пенал для однопольных дверей

Установка в стену

SP.1S.100.60...100

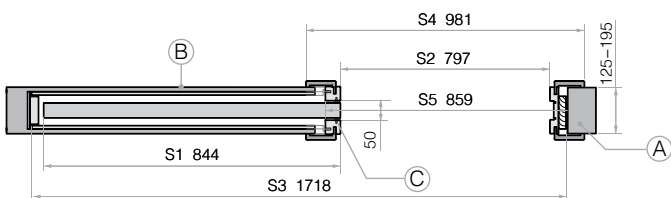
диапазон регулировки 100 - 175 мм
толщина кассеты до монтажа гипсокартона - 75 мм



Данная система без щеточного уплотнителя.

SP.1S.125.60...100

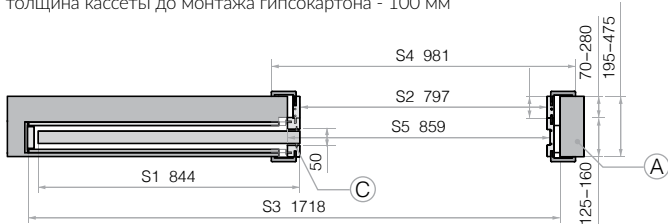
диапазон регулировки 125 - 195 мм
толщина кассеты до монтажа гипсокартона - 100 мм



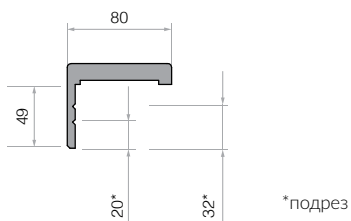
Данная система имеет щеточный уплотнитель в комплекте.

SP.1S.125.60...100 + PP.41.60...100

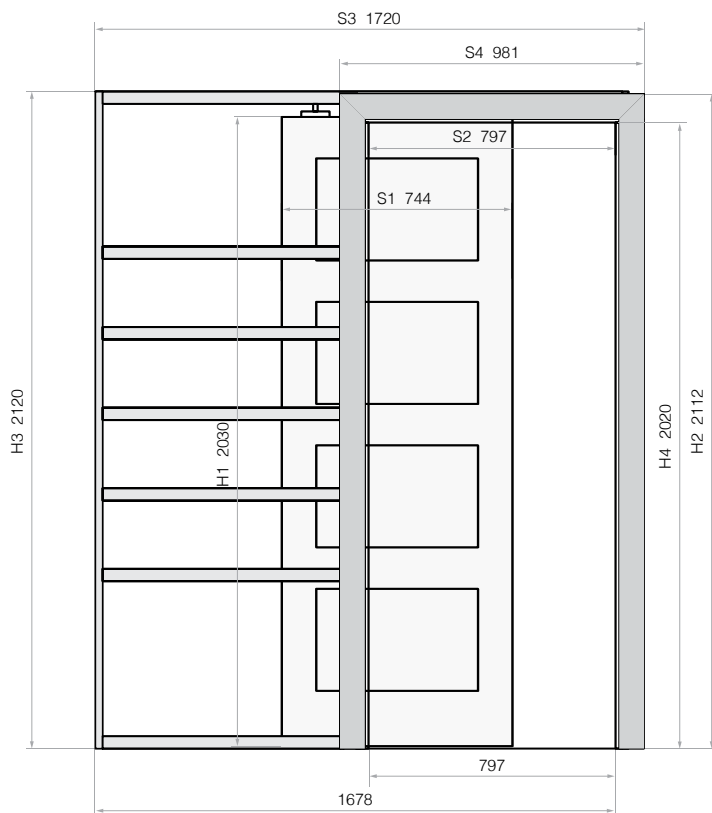
диапазон регулировки 125-195, 195-265 ... 405-475 мм
толщина кассеты до монтажа гипсокартона - 100 мм



Данная система имеет щеточный уплотнитель в комплекте.

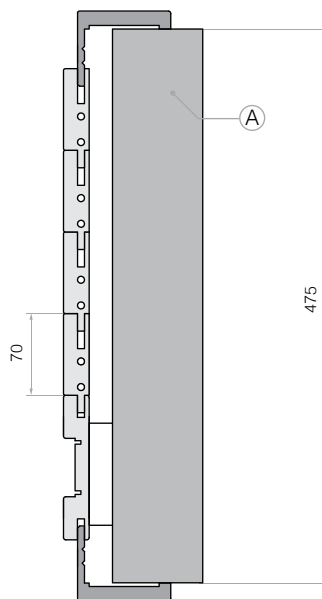


Перо наличника подрезается до необходимого размера индивидуально клиентом



(A) - стена (B) - гипсокартон (C) - щеточный уплотнитель

SP.1S.125.60...100 + (PP.41.60...100 X 4)



ОСТЕКЛЕНИЕ

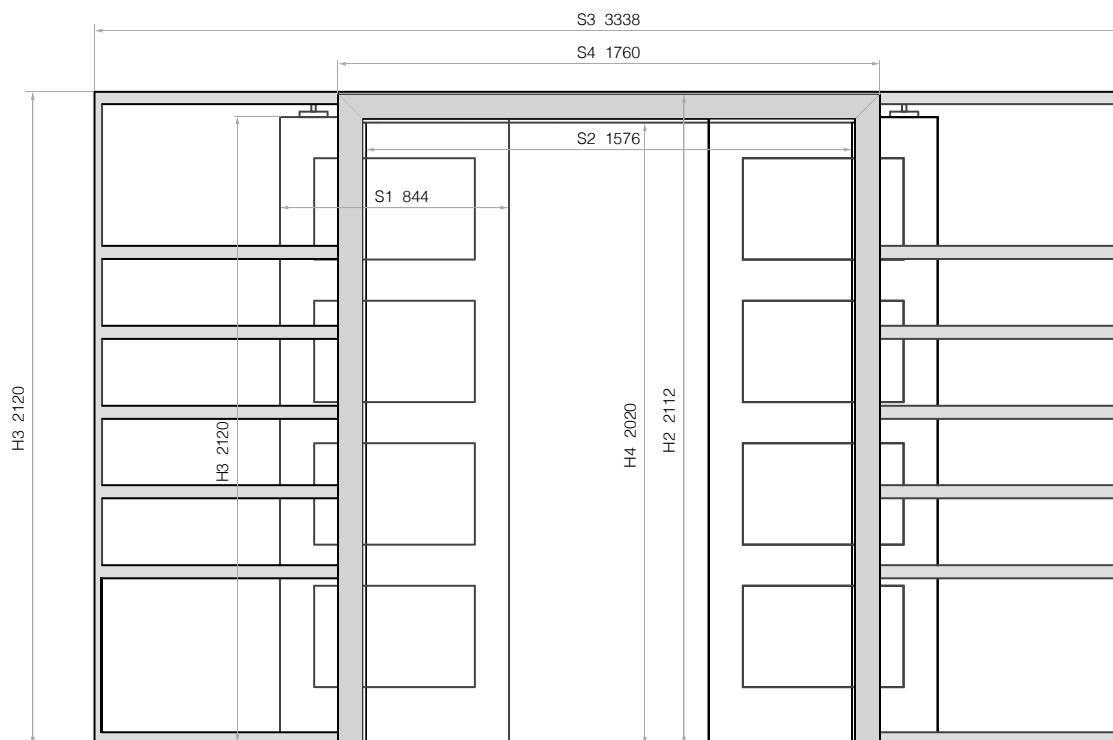
левое полотно - остекление awers

правое полотно - остекление rewers

Пример максимального охвата стены.

Система пенал для двупольных дверей

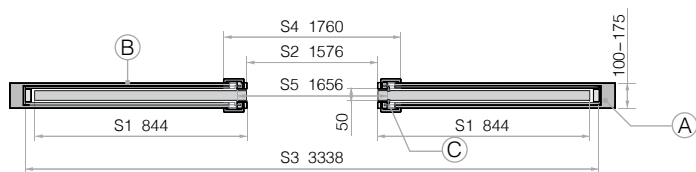
Установка в стену



(A) – стена (B) – гипсокартон (C) – щеточный уплотнитель

SP.1S.100.120...200

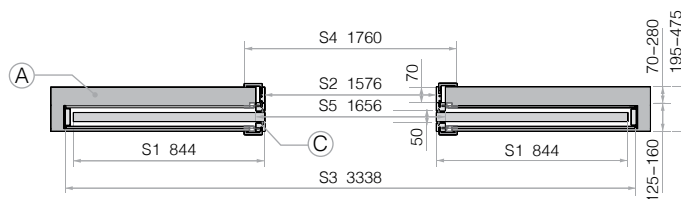
диапазон регулировки 100 - 175 мм
толщина кассеты до монтажа гипсокартона - 75 мм



Данная система без щеточного уплотнителя.

SP.1S.125.120...200 + PP.41.120...200

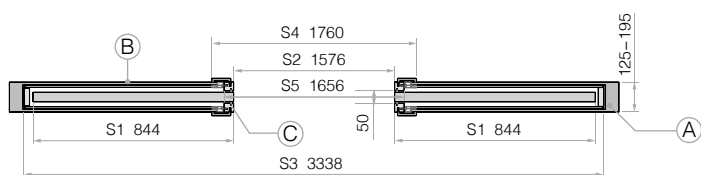
диапазон регулировки 125-195, 195-265 ... 405-475 мм
толщина кассеты до монтажа гипсокартона - 100 мм



Данная система имеет щеточный уплотнитель в комплекте.

SP.1S.125.120...200

диапазон регулировки 125 - 195 мм
толщина кассеты до монтажа гипсокартона - 100 мм






Данная система имеет щеточный уплотнитель в комплекте.

ОСТЕКЛЕНИЕ

левое полотно -
остекление awers

правое полотно -
остекление rewers

СИСТЕМА КУПЕ НА СТЕНУ

ВАРИАНТЫ СИСТЕМЫ КУПЕ НА СТЕНУ		
SN.1S		раздвижная система купе с установкой на стену для одной двери с отбойником
SN.1S		раздвижная система купе с установкой на стену для одной двери без отбойника
SN.2S		раздвижная система купе с установкой на стену для двух дверей

ЦЕНА РАЗДВИЖНОЙ СИСТЕМЫ

=

ЦЕНА ПОЛОТНА

+

ЦЕНА АЛЮМИНИЕВОЙ ШИНЫ С ОБРАМЛЕНИЕМ С/БЕЗ ОТБОЙНИКА

+

ЦЕНА КОРОБКИ ТУНЕЛЬ (ОПЦИЯ)

+

ЦЕНА ФУРНИТУРЫ (ОПЦИЯ)

ВОЗМОЖНЫЕ КОНФИГУРАЦИИ РАЗДВИЖНОЙ НАСТЕННОЙ СИСТЕМЫ КУПЕ


- Алюминиевая направляющая с коробом
- Алюминиевая направляющая с коробом + отбойник
- Алюминиевая направляющая с коробом + короб тунель
- Алюминиевая направляющая с коробом + короб тунель + отбойник

ФУРНИТУРА

Комплект фурнитуры для раздвижных дверей /
Замок на ключ

Комплект содержит:


- замок для раздвижных дверей
- ключ для замка (1 шт.)
- наперсток для раздвижных дверей
- комплект ручек (2 шт.)



Хром глянец





Хром матовый



Золото глянец



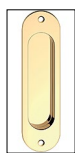

Черный матовый



Ручки овальной или круглой формы
для раздвижных дверей

Комплект содержит:

- две ручки



Хром
глянец

Хром
матовый

Золото
глянец

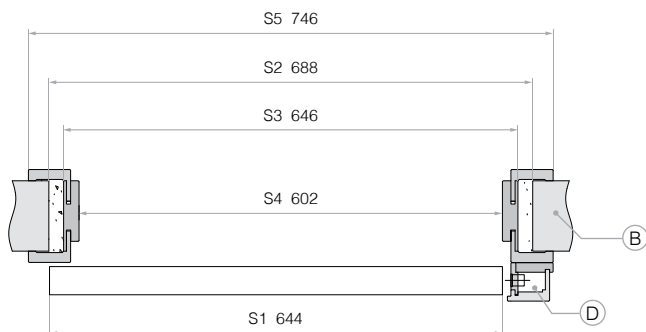
Черный
матовый



СИСТЕМА КУПЕ ДЛЯ ДВЕРЕЙ

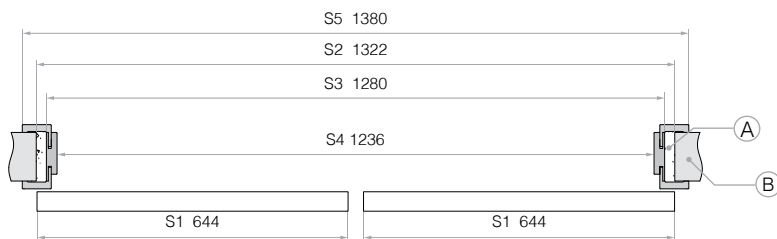
С КОРОБКой ТУНЕЛЬ

SN.1S.60...100 + TUNEL 84.60...100



- (A) – монтажная пена
- (B) – стена
- (C) – пол
- (D) – отбойник
- (E) – элементы для монтажа
- (F) – паз под направляющий флажок
- (G) – напольный флажок

SN.2S.120...200 + TUNEL 84.120...200



ОСТЕКЛЕНИЕ

левое полотно - остекление awers
правое полотно - остекление rewers

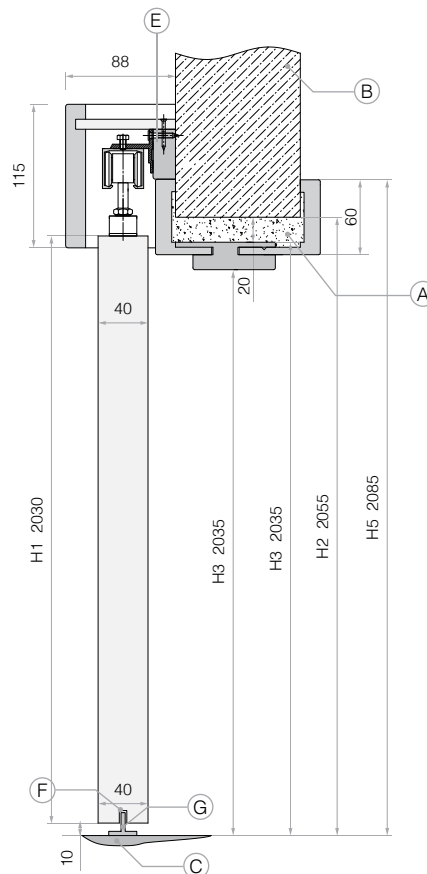
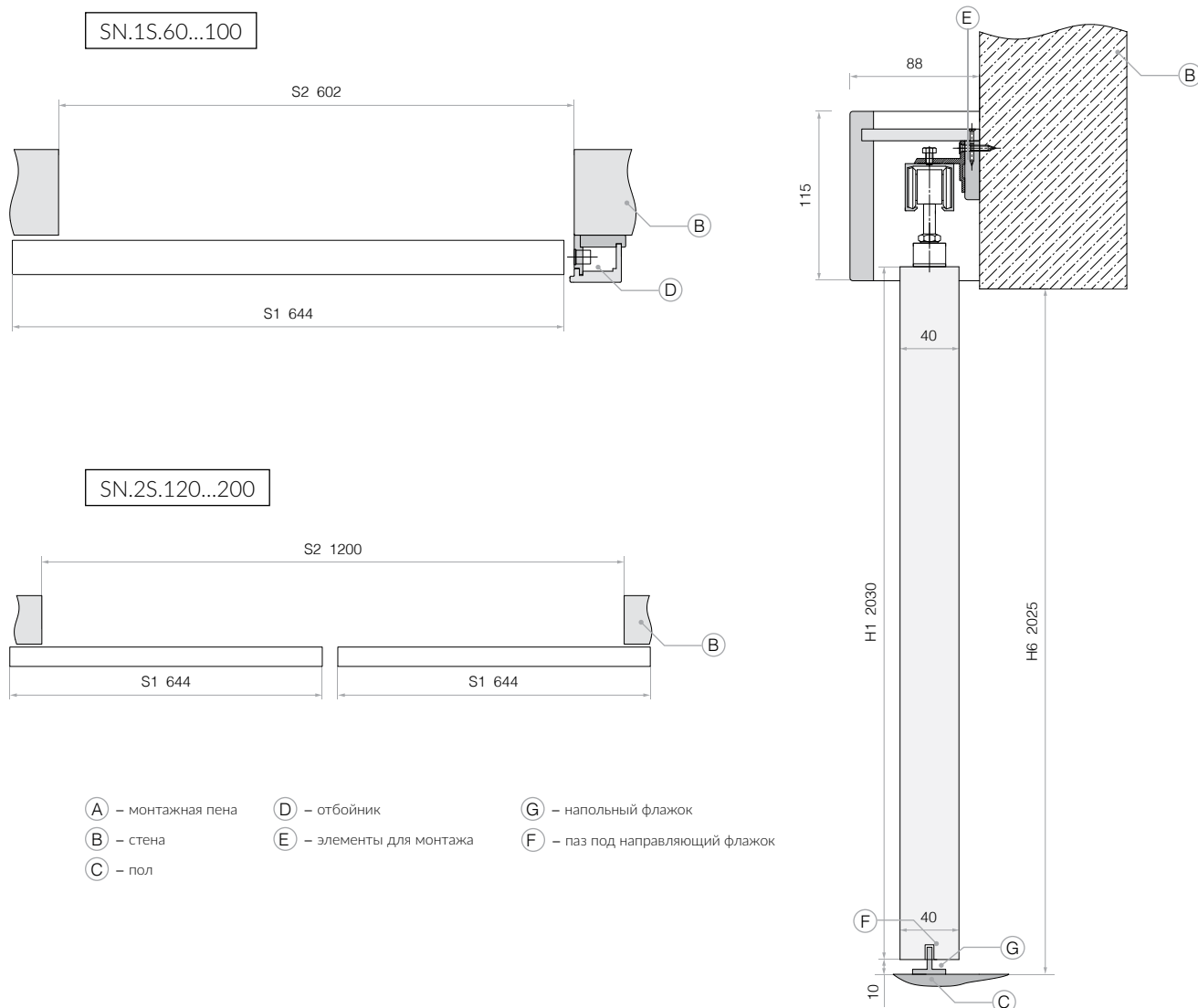


ТАБЛИЦА РАЗМЕРОВ СИСТЕМЫ КУПЕ С КОРОБКой ТУНЕЛЬ

		60	70	80	90	100	120	140	160	180	200
S1	Ширина двери	644	744	844	944	1044	644+644	744+744	844+844	944+944	1044+1044
S2	Ширина проема необходимая для установки системы	688	788	888	988	1098	1322	1522	1722	1922	2122
S3	Ширина дверной коробки	646	746	846	946	1046	1280	1480	1680	1880	2080
S4	Ширина проема в свету	602	702	802	902	1002	1236	1436	1436	1436	2036
S5	Ширина обрмаления по наличнику 8 см	746	846	946	1046	1146	1380	1580	1780	1980	2180
H1	Высота двери	2030	2030	2030	2030	2030	2030	2030	2030	2030	2030
H2	Высота проема необходимая для установки системы	2055	2055	2055	2055	2055	2055	2055	2055	2055	2055
H3	Высота дверной коробки	2035	2035	2035	2035	2035	2035	2035	2035	2035	2035
H4	Высота проема в свету	2013	2013	2013	2013	2013	2013	2013	2013	2013	2013
H5	Высота обрмаления по наличнику 8 см	2085	2085	2085	2085	2085	2085	2085	2085	2085	2085

СИСТЕМА КУПЕ ДЛЯ ДВЕРЕЙ

БЕЗ КОРОБКИ ТУНЕЛЬ



		СИСТЕМА КУПЕ БЕЗ КОРОБКИ ТУНЕЛЬ									
		60	70	80	90	100	120	140	160	180	200
S1	Ширина двери	644	744	844	944	1044	644+644	744+744	844+844	944+944	1044+1044
S2	Ширина проема необходимая для установки системы	602	702	802	902	1002	1200	1400	1600	1800	2000
H1	Высота двери	2030	2030	2030	2030	2030	2030	2030	2030	2030	2030
H6	Высота проема необходимая для установки системы	2025	2025	2025	2025	2025	2025	2025	2025	2025	2025

OPTIMDOORS

ОПТИМ Двери

238340, г. Светлый, ул. Заводская, 1

tel: 8(800)555-86-02

email: sales@optim-doors.ru

www.optim-doors.ru

RUSSIA